

XD PREMIUM

ASCIUGACAPELLI



Prima di procedere all'uso, leggere con attenzione e conservare per un uso futuro.

ISTRUZIONI PER L'USO | XDMIS6800



INDICE

IMPORTANTI ISTRUZIONI DI SICUREZZA	PAG.	3
DESCRIZIONE PRODOTTO	PAG.	6
PANORAMICA	PAG.	7
IMPOSTAZIONI E INDICATORI LUMINOSI LED	PAG.	8
PULIZIA E MANUTENZIONE	PAG.	9
DATI TECNICI	PAG.	10
GARANZIA	PAG.	11
SMALTIMENTO	PAG.	12

Grazie per aver acquistato questo prodotto XD.

Leggere attentamente questo manuale prima del primo utilizzo, anche se si ha familiarità con questo tipo di prodotto.

Questo asciugacapelli è dotato di dispositivi di sicurezza.

Tuttavia, leggere attentamente le informazioni sulla sicurezza e utilizzare l'asciugacapelli solo come descritto nelle presenti istruzioni in modo da evitare lesioni o danni involontari.

Le precauzioni di sicurezza contenute nel presente documento riducono il rischio di incendi, scosse elettriche e lesioni se vengono rispettate correttamente.

Conservare il manuale in un luogo sicuro per riferimenti futuri.

Se applicabile, passare queste istruzioni al prossimo proprietario dell'apparecchio.

Questo asciugacapelli, con una potenza di 1600 Watt, ti consente di asciugare i capelli in modo rapido e delicato.

Queste istruzioni ti faranno conoscere il tuo asciugacapelli e ne semplificheranno il funzionamento.

Condizioni ambientali: approvato solo per uso interno, non utilizzare all'aperto.



IMPORTANTI ISTRUZIONI DI SICUREZZA

DESTINAZIONE D'USO

- Questo asciugacapelli è approvato solo per uso privato e non per scopi commerciali.
- L'apparecchio è destinato esclusivamente ad asciugare e acconciare i capelli naturali. **Non dovrebbe essere usato con i capelli artificiali.**
- La garanzia decade se l'apparecchio viene utilizzato per altri scopi.
- Gli apparecchi sono destinati esclusivamente all'uso domestico e interno.

ISTRUZIONI DI SICUREZZA

- Leggere attentamente le istruzioni per l'uso prima dell'uso.
- Dopo l'uso, conservare l'asciugacapelli in un luogo sicuro lontano dalla portata dei bambini.



Nota quando si disimballa l'apparecchio:

PERICOLO per i bambini

PERICOLO DI MORTE PER SOFFOCAMENTO!

- Tenere il materiale di imballaggio lontano dalla portata dei bambini.



PER PREVENIRE SCOSSE ELETTRICHE POTENZIALMENTE LETALI:

- Non utilizzare l'apparecchio in prossimità di vasche, lavandini o altri contenitori pieni di liquidi.
 - Non immergere mai l'apparecchio in acqua o altri liquidi.
 - Non utilizzare l'apparecchio mentre si fa il bagno.
-
- Non toccare la spina o qualsiasi parte del prodotto con le mani bagnate.
 - L'acqua e altri liquidi rappresentano un pericolo. Se l'apparecchio cade in acqua, estrarre immediatamente la spina.
 - **Non toccare l'apparecchio se cade in acqua!**
 - Non lasciare mai l'apparecchio incustodito quando è acceso.
 - Se si utilizza l'apparecchio in locali da bagno, è necessario scollegarlo dall'alimentazione dopo l'uso poiché la vicinanza con l'acqua può rappresentare un pericolo anche quando l'asciugacapelli è spento.
 - Questo apparecchio può essere utilizzato da bambini di età pari o superiore a 8 anni e da persone con capacità fisiche, sensoriali o mentali ridotte o mancanza di esperienza e conoscenza se sono stati sottoposti a supervisione o istruzione relative all'uso dell'apparecchio in modo sicuro e comprendono pericoli coinvolti.
La pulizia e la manutenzione dell'utente non devono essere eseguite da bambini senza supervisione.
 - Non utilizzare il prodotto come un giocattolo. Prestare particolare attenzione quando utilizzato da o in prossimità dei bambini. Fare attenzione ai bambini e assicurarsi che non giochino con questo prodotto.
 - Periodicamente controllare che il cavo non sia danneggiato. Non utilizzare mai l'apparecchio se il cavo o l'apparecchio mostra segni di danneggiamento.
 - Se l'alimentatore è danneggiato, deve essere sostituito o riparato dal produttore, dal Centro di Assistenza Tecnica o da personale qualificato per evitare pericoli.
 - Questo prodotto è dotato di un dispositivo di sicurezza termica non auto-ripristinante per evitare il surriscaldamento. Se il prodotto si surriscalda, scollegarlo dalla presa elettrica principale e lasciarlo raffreddare.
 - **NOTA:** per evitare il rischio di un reset accidentale dovuto a uno spegnimento a caldo, questo prodotto non deve essere alimentato da dispositivi di commutazione esterni come i contaminuti, collegato a circuiti che vengono regolarmente accesi e spenti dall'azienda elettrica o collegato a prese in cui l'alimentazione è instabile o può essere interrotta.
 - Non utilizzare lubrificanti, detersivi, lucidanti o deodoranti per ambienti su nessuna parte di questo prodotto.



ATTENZIONE!


L'attacco dell'ugello dell'aria è magnetico. Tenere lontano dal

pacemaker e defibrillatore, carte di credito e supporti elettronici di memorizzazione.

STACCARE LA SPINA DALLA PRESA:

- Quando si verifica un disturbo,
- prima di pulire l'apparecchio,
- se non si utilizzerà l'apparecchio per un periodo più lungo,
- dopo ogni utilizzo,
- per una maggiore protezione, si raccomanda di installare un interruttore magnetotermico con una corrente di dispersione nominale non superiore a 3mA. Consultare il personale addetto all'installazione.
- Accertarsi che il cavo non sia pizzicato negli sportelli dell'armadio o appoggiato su superfici calde. In caso contrario, l'isolamento del cavo potrebbe danneggiarsi.
- Non tirare il cavo quando si scollega l'alimentatore. Per staccare la spina, tirare la spina anziché il cavo. Non utilizzare prolunghes.

QUANTO SEGUE DOVREBBE ESSERE NOTATO PER EVITARE LESIONI:



Assicurarsi che l'ingresso dell'aria rimanga privo di lanugine e peli. **PERICOLO DI INCENDIO!**

Le aperture di entrata e uscita dell'aria non devono mai essere ostruite. Tuttavia, se la ventilazione dell'aria dovesse bloccarsi, **il dispositivo di sicurezza fermerà immediatamente l'apparecchio. Quest'ultimo si riavvierà quando si sarà raffreddato. Dovrai aspettare un paio di minuti.**

- Le porte di scarico e gli anelli metallici possono riscaldarsi durante l'uso. Si consiglia di raffreddarli prima di toccarli.
- Tenere le collane lontano dall'ingresso dell'aria in modo che non vengano aspirate all'interno dell'apparecchio.
- Il cavo non deve essere attorcigliato, tirato o avvolto attorno all'asciugacapelli. Se il cavo è attorcigliato, slegarlo prima dell'uso.
- Controllare regolarmente l'apparecchio e soprattutto il cavo per individuare parti difettose o rovinate.
- Utilizzare l'apparecchio solo quando l'apparecchio, il cavo e la spina non mostrano alcun danno.
- Non usare mai un apparecchio difettoso. Contattare il Centro Assistenza Tecnica per la manutenzione o la riparazione. Non smontare il prodotto. Uno smontaggio erraneo può causare scosse elettriche o incendi.
- Non tentare mai di riparare da soli un apparecchio difettoso.
- Se il prodotto non funziona come previsto, subisce gravi urti, cade o è danneggiato da un'altezza, viene collocato all'esterno o cade in acqua, non utilizzarlo e contattare il Centro Assistenza Tecnica.

PRESTARE ATTENZIONE!

- PERICOLO DI SCOTTARSI!

L'uscita dell'aria dal beccuccio può diventare molto calda.

Non toccarlo durante il funzionamento.

Lasciare raffreddare il beccuccio per lo styling prima di toccarlo.

- PERICOLO DI INCENDIO A causa delle alte temperature.

Non utilizzare su capelli artificiali.

- Se il cavo di alimentazione è danneggiato, deve essere sostituito dal produttore, dal suo agente di servizio o da persone analogamente qualificate per evitare pericoli. Contattare il Centro Assistenza Tecnica.

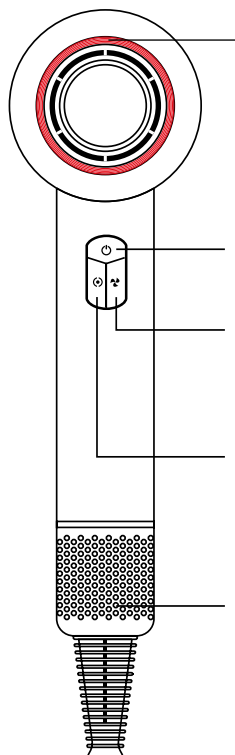
È necessario tenere presente quanto segue per garantire un funzionamento senza problemi:

- Azionare l'apparecchio solo secondo i dettagli sulla targhetta.
- Non sottoporre l'asciugacapelli a temperature inferiori a -10°C e superiori a $+35^{\circ}\text{C}$.
- Pulire accuratamente l'apparecchio dopo ogni utilizzo.
- Finito l'utilizzo staccare la spina ed attendere il raffreddamento di ogni parte del prodotto prima di riportarlo.

DESCRIZIONE PRODOTTO



Questo asciugacapelli è dotato di un sistema intelligente, con microprocessore per regolare la temperatura dell'aria e impedire il danno di surriscaldamento, aiutando così a mantenere la lucentezza del capello.



ATTACCO MAGNETICO

Gli accessori magnetici possono essere fissati in modo rapido e semplice alla parte anteriore del prodotto. Possono essere ruotati di 360°C in modo da poterli posizionare con precisione quando necessario.

ON E OFF ACCENSIONE / SPEGNIMENTO

Premere a lungo per 1,5 secondi / Premere brevemente per resettare il caldo o il freddo

VELOCITÀ ARIA

Premere a lungo per 2 secondi per attivare la funzione di autopulizia (durata 10 secondi)

TEMPERATURA ARIA

Tenere premuto per due secondi per passare da caldo a freddo e viceversa. Il sistema di passaggio dall'aria calda a fredda può essere utilizzato a piacere.

FILTRO INCORPORATO

Impedisce l'ingresso di capelli e polvere

PANORAMICA

TECNOLOGIA DI ISOLAMENTO TERMICO

Mantiene fredda la superficie del beccuccio per facilitare la connessione degli accessori



BECCUCCIO CONCENTRATORE

Il flusso d'aria rapido e preciso è perfetto per uno styling delicato che permette di asciugare una sezione di capelli per volta.



BECCUCCIO LISCIANTE

Asciuga delicatamente i capelli con un flusso d'aria omogeneo.

DIFFUSORE

Il flusso d'aria è distribuito in modo uniforme e asciuga delicatamente i ricci per attenuare l'effetto crespo. Consigliato con impostazioni a bassa temperatura e bassa velocità dell'aria.



IMPOSTAZIONI E INDICATORI LUMINOSI LED

Quando la spia LED è accesa, indica la modalità che si sta usando. Nove modalità alternate di caldo e freddo, con luci rosse lampeggianti e luci bianche accese.

VELOCITÀ DELL'ARIA

- VELOCE
- MEDIO-VELOCE
- LENTO

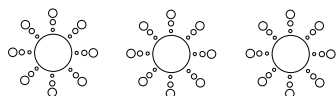
TEMPERATURA

- ALTA / MEDIA
- BASSA
- CURA DEI CAPELLI
- NESSUNA LUCE LED
ROSSA: FREDDO
COSTANTE / ARIA
FREDDA

Temperatura massima in funzione (in condizioni normali di funzionamento): 105°C
Temperatura massima del termostato allo spegnimento di sicurezza: 145°C

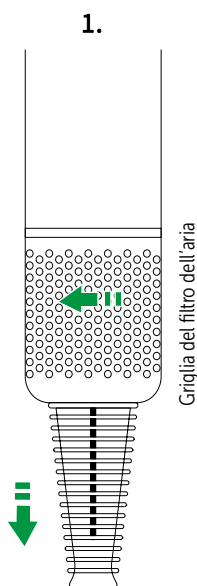
MODALITÀ DI PULIZIA INTELLIGENTE

Il soffiatore inverso intelligente pulisce regolarmente senza bloccare la polvere. La spia bianca lampeggia circolarmente durante la pulizia inversa.

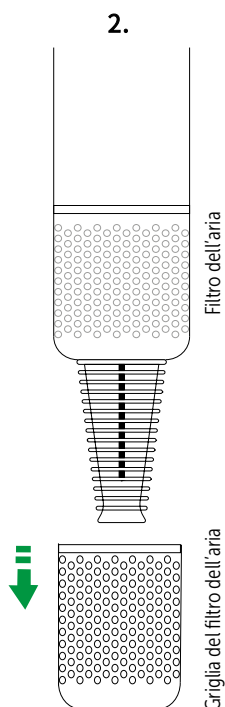


Prima di pulire il filtro, assicurarsi che il prodotto sia scollegato dal cavo di alimentazione principale.

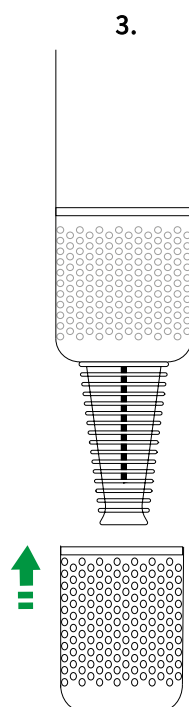
PULIZIA E MANUTENZIONE



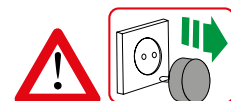
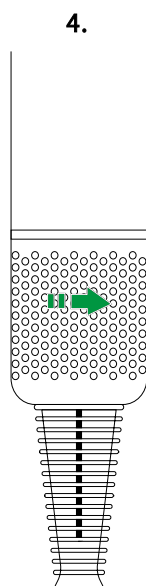
Tenere saldamente l'impugnatura del prodotto e ruotare il coperchio del filtro in senso antiorario.



Rimuovere il coperchio del filtro dal prodotto. Rimuovere polvere o detriti dal filtro e dalla rete con un panno privo di lanugine o una spazzola morbida.



Non pulire il filtro con acqua.
Non applicare troppa pressione al filtro dell'aria.



Ruotare il cappuccio del filtro nella posizione originale e allinearla correttamente. Ruotare il blocco in senso orario prima dell'uso.

MANUTENZIONE

Non eseguire operazioni di manutenzione o riparazione diverse da quelle descritte nel presente manuale.

Assicurarsi di scollegare l'alimentatore principale prima di verificare la presenza di eventuali problemi.

Se il prodotto non funziona, verificare innanzitutto che la presa elettrica principale sia accesa e che la spina sia inserita correttamente.

Questo prodotto è realizzato con materiali riciclabili di alta qualità. Smaltire il prodotto in modo responsabile e riciclarlo dove possibile.



PERICOLO DI MORTE A CAUSA DI SCOSSE ELETTRICHE!

Staccare la spina dalla presa prima di pulire l'apparecchio.

PERICOLO!

Non immergere mai l'apparecchio in acqua o altri liquidi per la pulizia.

Scollegare l'apparecchio e lasciarlo raffreddare.

Assicurarsi che le griglie di ingresso e uscita dell'aria siano libere.

È possibile pulire l'apparecchio con un panno morbido inumidito.

Assicurarsi che l'apparecchio sia completamente asciutto prima di utilizzarlo.

Non utilizzate nessun lubrificante, detergente o deodorante per ambienti sull'apparecchio.

CONSERVAZIONE

Scollegare l'elettrodomestico, lasciar raffreddare e riporlo nella sua scatola o in un luogo asciutto. Conservate l'apparecchio al chiuso.

Non conservare in luoghi con temperature inferiori a 4°C e superiori a 40 °C.

Non riporlo mai quando è caldo o è ancora collegato.

Non avvolgere mai il cavo attorno all'apparecchio.

Non appendere mai l'unità per il cavo: utilizzare l'anello di sospensione fornito.

Districare il cavo prima e dopo l'uso.

Utilizzate sempre parti di ricambio autorizzate dal produttore, onde evitare di invalidare la garanzia.

DATI TECNICI

Motore BLDC

3 velocità

4 impostazioni temperatura

Protezione contro il surriscaldamento

Dimensione: 30x9,8x8cm

Lunghezza cavo: 2,2 metri

Potenza: 1600W max

AC 220-240V 50/60Hz

CONDIZIONI GENERALI DI GARANZIA E ASSISTENZA PRODOTTI XD

Tutti i prodotti XD sono costruiti nel rispetto delle normative nazionali e internazionali regolanti la qualità dei materiali utilizzati nella fabbricazione. Qualora i prodotti dovessero presentare qualche inconveniente, l'utente è pregato di avvalersi della presente Garanzia, che dà diritto ad usufruire dell'assistenza tecnica.

La garanzia dei prodotti XD copre i difetti di funzionamento imputabili al processo di fabbricazione nel rispetto di quanto previsto dal Codice del Consumo (Decreto Legislativo 206/2005).

Garanzia del dispositivo:

La durata della garanzia è di:

- per usi privati mesi ventiquattro (24) dall'emissione del documento di acquisto (così come previsto dal Codice del Consumo)
- per usi professionali (per acquisti effettuati con emissione di fattura e partita IVA) mesi dodici (12) come previsto dall'art. 1490 del Codice Civile.

Il cliente, per poter usufruire del servizio di garanzia, dovrà esibire il documento d'acquisto rilasciato dal punto vendita.

Il diritto alla garanzia è sempre subordinato a verifica tecnica che ne certifichi la causa.

Non saranno coperti da garanzia:

- a) i danni accidentali, o danni causati da trascuratezza, cattivo uso, manomissione e ogni altro danno dovuto a negligenza del cliente;
- b) rimozione o danneggiamento dei sigilli di garanzia ed etichette apposte a scopo di identificazione sui prodotti;
- c) utilizzo di pezzi e accessori non originali;
- d) interventi software (l'installazione di software non compatibile e non autorizzato potrebbe compromettere il corretto funzionamento).

Il venditore non potrà essere ritenuto responsabile per eventuali danni che possano, direttamente o indirettamente, derivare a persone, cose e animali domestici dovuti alla mancata o errata osservazione di quanto riportato nel manuale di istruzioni del prodotto o sul prodotto stesso.

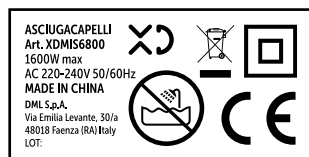
Informazioni su prodotti, condizioni di garanzia e centri di assistenza tecnica sono consultabili sul sito www.xd-enjoy.com o rivolgendosi al punto vendita Trony – DML dove è stato effettuato l'acquisto.



INFORMAZIONI AGLI UTENTI

ai sensi del Decreto Legislativo N°49 del 14 marzo 2014 "Attuazione della direttiva 2012/19/UE sui rifiuti di apparecchiature elettriche ed elettroniche (RAEE)"

Il simbolo del cassonetto barrato riportato sull'apparecchiatura indica che il prodotto alla fine della propria vita utile deve essere raccolto separatamente dagli altri rifiuti. L'utente dovrà pertanto conferire l'apparecchiatura integra dei componenti essenziali giunta a fine vita agli idonei centri di raccolta differenziata dei rifiuti elettronici ed elettrotecnici oppure riconsegnarla al rivenditore al momento dell'acquisto di nuova apparecchiatura di tipo equivalente, in ragione di uno a uno, oppure 1 a zero per le apparecchiature aventi lato maggiore inferiore a 25 cm. L'adeguata raccolta differenziata per l'avvio successivo dell'apparecchiatura dimessa al riciclaggio, al trattamento e allo smaltimento ambientale compatibile contribuisce ad evitare possibili effetti negativi sull'ambiente e sulla salute e favorisce il riciclo dei materiali di cui è composta l'apparecchiatura. Lo smaltimento abusivo del prodotto da parte dell'utente comporta l'applicazione delle sanzioni amministrative di cui al Decreto Legislativo N° 49 del 14 marzo 2014.



 PREMIUM

DML S.p.A.

Via Emilia Levante, 30/a

48018 Faenza (RA) Italy

www.xd-enjoy.com

Art. XDMIS6800

